

## モバイルWi-Fiルーターの貸し出しについて

### (1) 対象

川口市立小・中学校に在籍し、家庭に無線によるインターネット環境(※)のない児童生徒の保護者

※光回線(フレッツ光等)やケーブルテレビ(J:COM等)等の固定インターネット回線用ルーター、モバイルWi-Fiルーター等の無線通信機能を備えたルーター(スマートフォンやタブレットによるテザリングは貸し出しの対象となります。)

回線種別	回線契約例	貸与対象
固定回線	・フレッツ光(光回線) ・J:COM(ケーブルテレビ)	×(貸与対象外)
モバイルWi-Fi	・UQWiMAX ・限界突破Wi-Fi	×(貸与対象外)
テザリング	キャリア(docomo、au、Softbank) 格安SIM(mineo、IIJmio等)	○(貸与対象)

※既にインターネット環境のある場合は貸し出しの対象外となります。

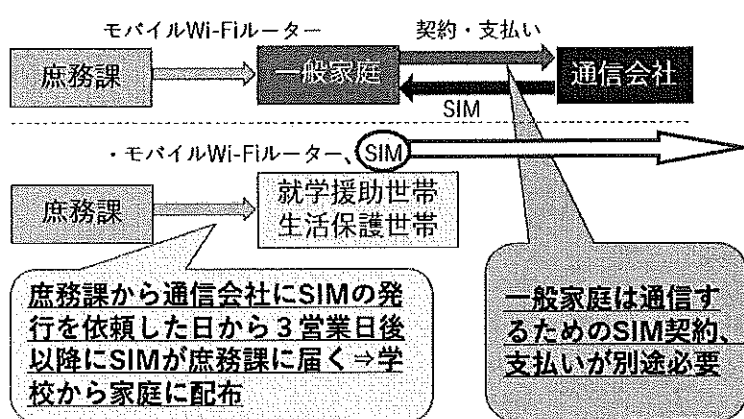
※貸与台数は、原則1家庭1台となります。

※家庭学習以外の用途には使用しないでください。

### (2) 通信費負担

モバイルWi-Fiルーターで通信するためには、別途、SIMを用意する必要があります。SIMの契約及び通信費負担は世帯状況により下表のとおり異なります。

世帯種別	貸し出すもの	通信契約・負担
一般家庭	モバイルWi-Fiルーター	要
就学援助世帯	モバイルWi-Fiルーター、SIM	不要
生活保護世帯	モバイルWi-Fiルーター、SIM	不要



貸し出すSIMは月間20GBまで使用可能です。なお、20GB超過後は速度制限がかかり、動画の視聴やインターネットサイトの閲覧が実質できなくなります。速度制限は翌月に解除されますが、解除されるまでの対応(SIMの追加発行等)はできませんので、「(4) データ使用量の目安」を参考の上、データの使い過ぎには十分注意して使用いただくようお願いいたします。

一般家庭で通信契約する際の参考として、下記「通信費の目安、注意点」をご確認ください。

## 通信費の目安、注意点

### 通信費用の目安（例）

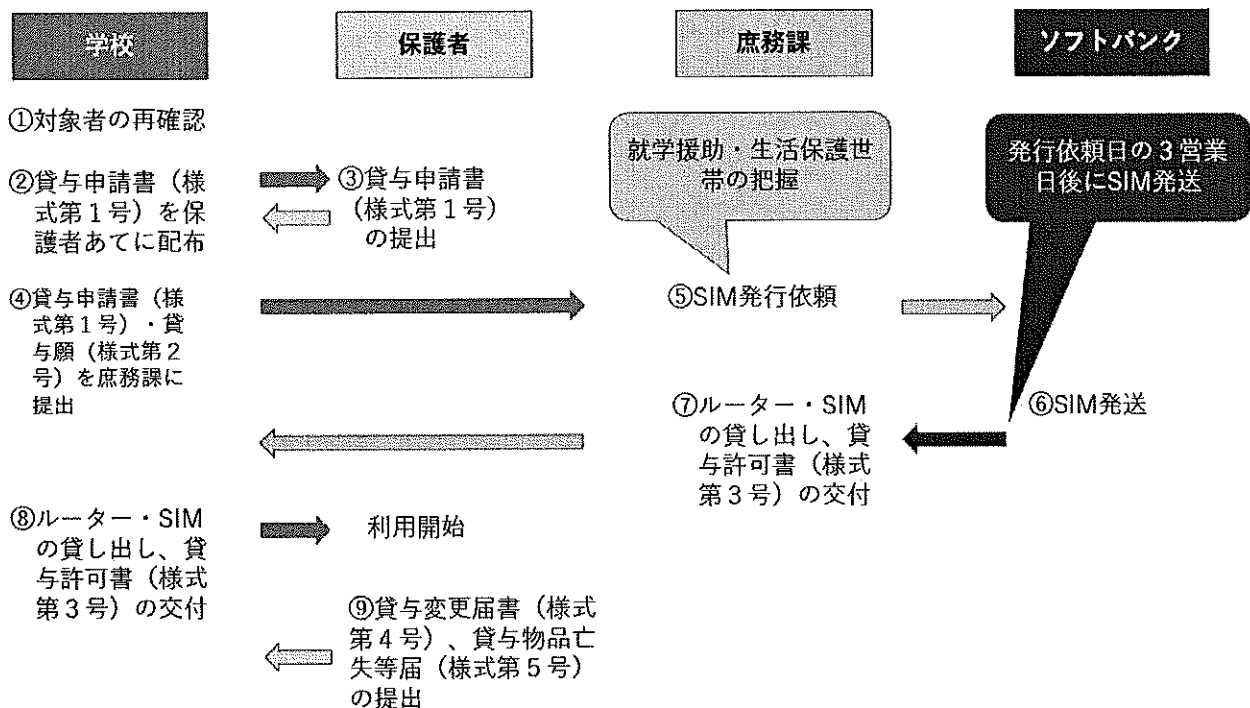
通信会社名	商品名	初期手数料	月額費用
ケイオプティコム	mineo	3,740円	20GB 1,925円
インターネットイニシアティブ	IIJmio	3,733円 (Dタイプ) 3,746円 (Aタイプ)	20GB 1,958円
楽天モバイル	Rakuten UN-LIMIT VI	0円	1GB未満 0円 1GB以上3GB未満 1,078円 3GB以上20GB未満 2,178円 20GB以上 3,278円

※税込価格

### 注意点

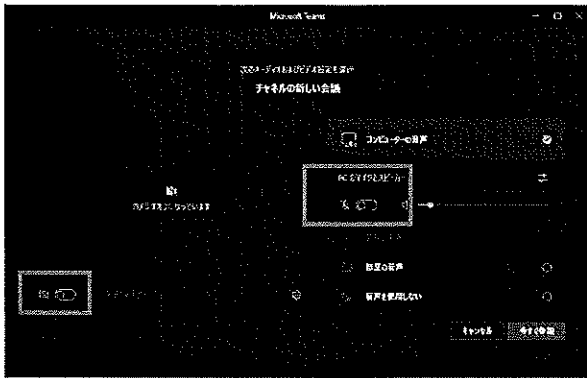
- ・通信会社によっては、初期契約手数料が発生します。
- ・通信会社によっては、最低利用期間（2年間等）の途中で解約した場合、違約金が発生します。
- ・使用していなくても月額費用が発生します。
- ・通信会社によっては、特定の時間帯（通勤時間帯、昼休み、帰宅時間）に通信速度が遅くなります。
- ・店頭契約ではなく、インターネット契約の場合、SIMが届くまで2～3日程度かかります。

### (3) 貸し出しの流れ



### (4) データ使用量の目安

Teams のビデオ会議において、カメラをオンにした場合、1時間あたり約 1.3GB のデータ通信量を消費します。(20GB のデータ通信容量で1ヶ月に Teams でカメラをオンにして授業に参加できる時間は約 15 時間となります。) 授業をライブ視聴等する際、児童生徒端末ではカメラをオフに設定することで、データ使用量を節約することができます。(マイクとスピーカーをオフにするとより節約できます。) また、YouTube を視聴する際、設定から画質を標準以下 (480 p 以下) にすることで節約が可能です。(逆に、720p 以上の高画質に設定するとデータ使用量が増えるため、設定しないようにしてください。)



「カメラ」と「PCのマイクとスピーカー」をオフにします。



画面右上の「...」⇒「ビデオの着信をオフにする」が有効になっているか確認します。



YouTubeの「設定」⇒「画質」を選択すると、画質を選択できますが、480p以下で視聴するようにしてください。(通常は480pで自動再生されます。)720p以上で視聴すると、データ使用量が大幅に増加してしまいます。

### (5) 返却時に確認するもの

モバイルWi-Fiルーター及びSIMを庶務課へ返却いただく際には、下記「返却時に確認するもの」を確認いただき、漏れがないようお願いいたします。

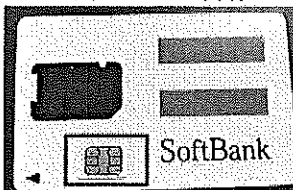
#### 返却時に確認するもの

電池パック microUSBケーブル




本体 ACアダプタ

マイクロSIMの外枠




マイクロSIM

FS030Wをお買い上げのお客様へ シール



クイックスタートガイド 保証書



箱(内箱2つも返却の対象です。)

ルーター及びSIMを返却いただく際には、




- ①本体及び周辺機器(本体、ACアダプタ、電池パック(※1)、microUSBケーブル)
- ②取扱説明書一式(クイックスタートガイド、保証書、FS030Wをお買い上げのお客様へ、シール)(※2)
- ③マイクロSIM(※1)(※3)・マイクロSIMの外枠
- ④箱(内箱2つ含む)の4点を確認してください。

※1 本体に装着後は取り外す必要はありません。  
 ※2 「FS030Wをお買い上げのお客様へ」、  
 「シール」も返却いただく必要がありますが、どうしても見つからない場合は返却いただく必要はありません。  
 ※3 一般家庭の方は貸し出しの対象外です。

## (6) 端末管理番号、データ通信量の確認

モバイルWi-Fiルーターの管理に必要となる「端末管理番号」、どれだけデータ通信しているか確認するための「データ通信量」の確認方法については、下記「端末管理番号、データ通信量の確認」をご確認ください。

### 端末管理番号、データ通信量の確認

端末管理番号の確認	データ通信量の確認
 <p>ホームボタンを押して、「無線LAN接続情報」画面に遷移します。「プライマリSSID」の下6桁が「端末管理番号」の下6桁になります。本体と箱の端末管理番号が一致するように管理してください。</p>  <p>箱右側面に貼付されている端末情報シールの「IMEI」が端末管理番号となります。</p>	 <p>データ通信量（月間累積）が表示されています。この数字が20GBを超えると、速度制限がかかり、動画の視聴やインターネットサイトの閲覧が実質できなくなります。 <u>※速度制限に伴う追加のSIM発行等はありませんので、データの使い過ぎには十分注意するようお願いいたします。</u></p>

## (7) その他

- ・ルーターの使用にあたって必要な設定は、保護者に行っていただきます。また、設定にかかる費用が発生した場合は保護者の負担となります。
- ・市内進学や市内転校により所属学校が変更となる場合、貸与したルーターは教育委員会に返却いただきます。（同じ学校内での進級時は引き続き使用）